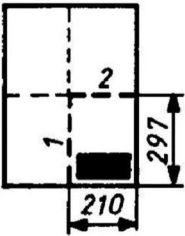
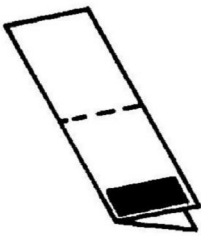

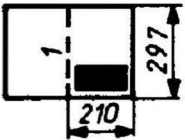

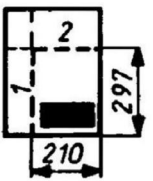

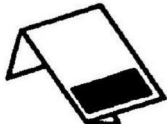


Składanie rysunków do teczki lub koperty

Formaty	Schemat składania	Składanie	
		wzdłużne	poprzeczne
A0 (841 × 1189)			
A1 (594 × 841)			
A1 (594 × 841)			
A2 (420 × 594)			

Formaty	Schemat składania	Składanie	
		wzdłużne	poprzeczne
A2 (420×594)			
A3 (297 × 420)			-
			

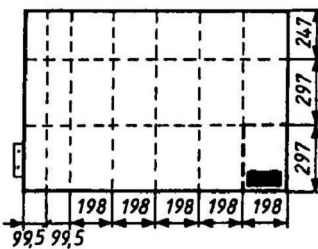
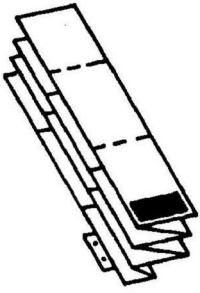

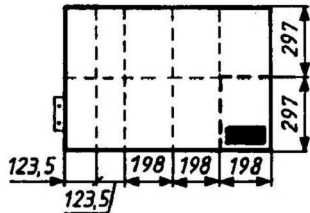
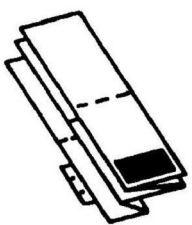

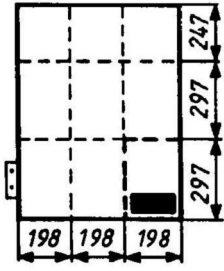
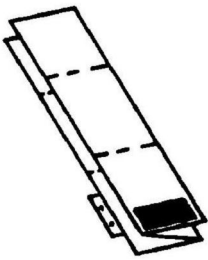

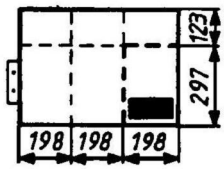
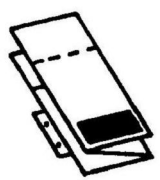

Składanie rysunków do wpinania

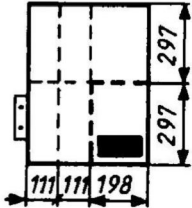
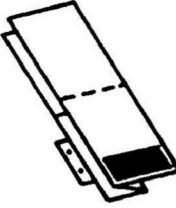

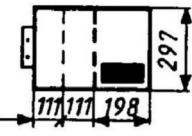

Formaty	Schemat składania	Składanie	
		wzdłużne	poprzeczne
A0 (841 × 1189)			
A1 (594 × 841)			

Formaty	Schemat składania	Składanie	
		wzdłużne	poprzeczne
A2 (420 × 594)			
A3 (297 × 420)			-

Tablica 32

Składanie rysunków do wpinania z zastosowaniem przyklejonej taśmy

Formaty	Schemat składnika	Składanie	
		wzdłużne	poprzeczne
A0 (841 × 1189)			
A1 (594 × 841)			
			
A2 (420 × 594)			

Formaty	Schemat składnika	Składanie	
		wzdłużne	poprzeczne
A2 (420 × 594)			
A3 (297 × 420)			-